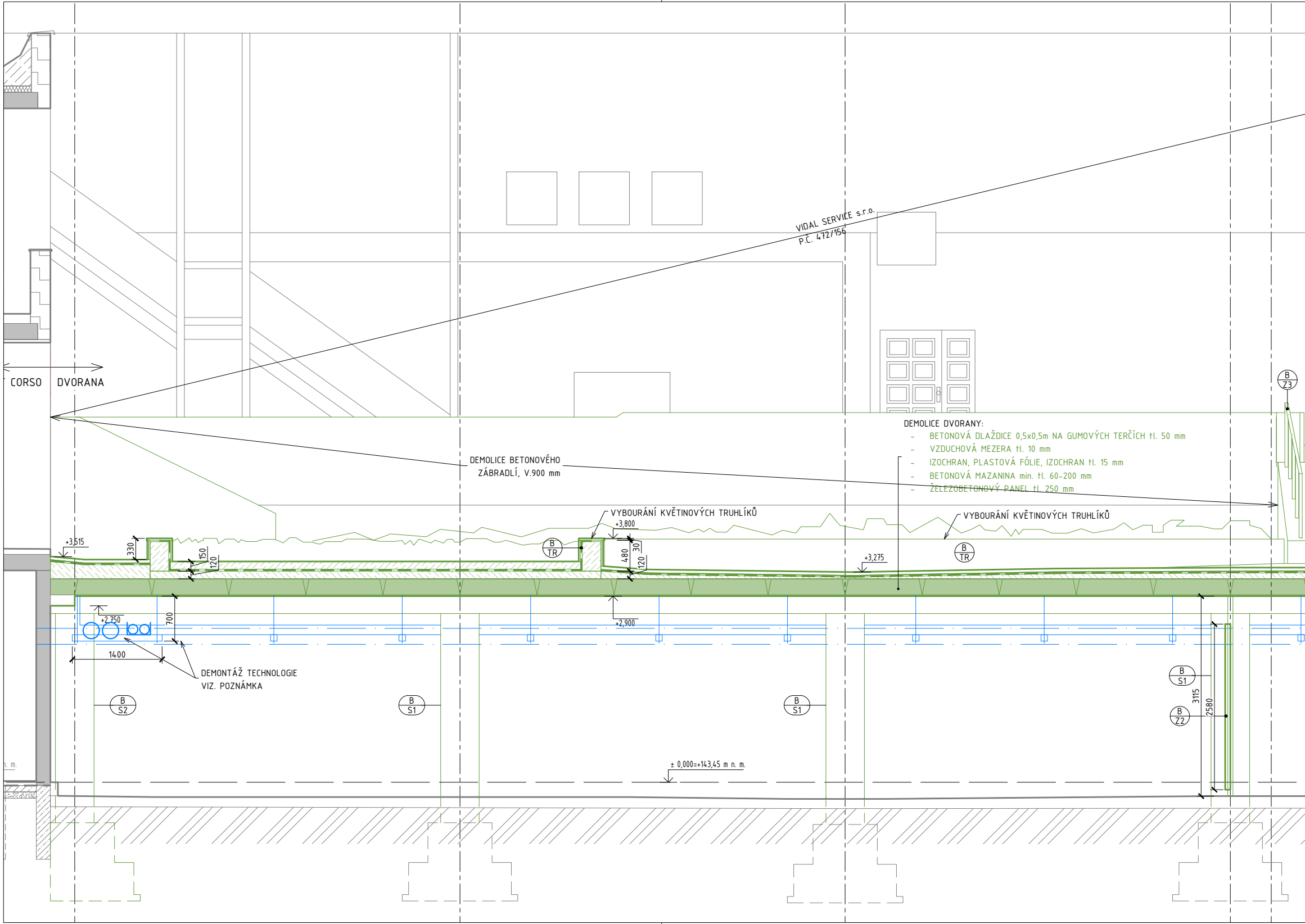
VIDAL SERVICE s.r.o.
P.Č. 472/156
CORSO
DVORANA
B
Z3
DEMOLICE DVORANY:
- BETONOVÁ DLAŽDICE 0,5x0,5m NA GUMOVÝCH TERČÍCH tl. 50 mm
- VZDUCHOVÁ MEZERA tl. 10 mm
- IZOCHRAN, PLASTOVÁ FÓLIE, IZOCHRAN tl. 15 mm
- BETONOVÁ MAZANINA min. tl. 60-200 mm
- ŽELEZOBETONOVÝ PANEL tl. 250 mm
DEMOLICE BETONOVÉHO
ZÁBRADLÍ, V.900 mm
VYBOURÁNÍ KVĚTINOVÝCH TRUHLÍKŮ
+3,800
VYBOURÁNÍ KVĚTINOVÝCH TRUHLÍKŮ
+3,515
330
150
120
B
TR
480
30
120
B
TR
+3,275
+2,750
700
+2,900
1400
DEMONTÁŽ TECHNOLOGIE
VIZ. POZNÁMKA
B
S2
B
S1
B
S1
B
S1
3115
2580
B
Z2
± 0,000=+143,45 m n. m.
n. m.

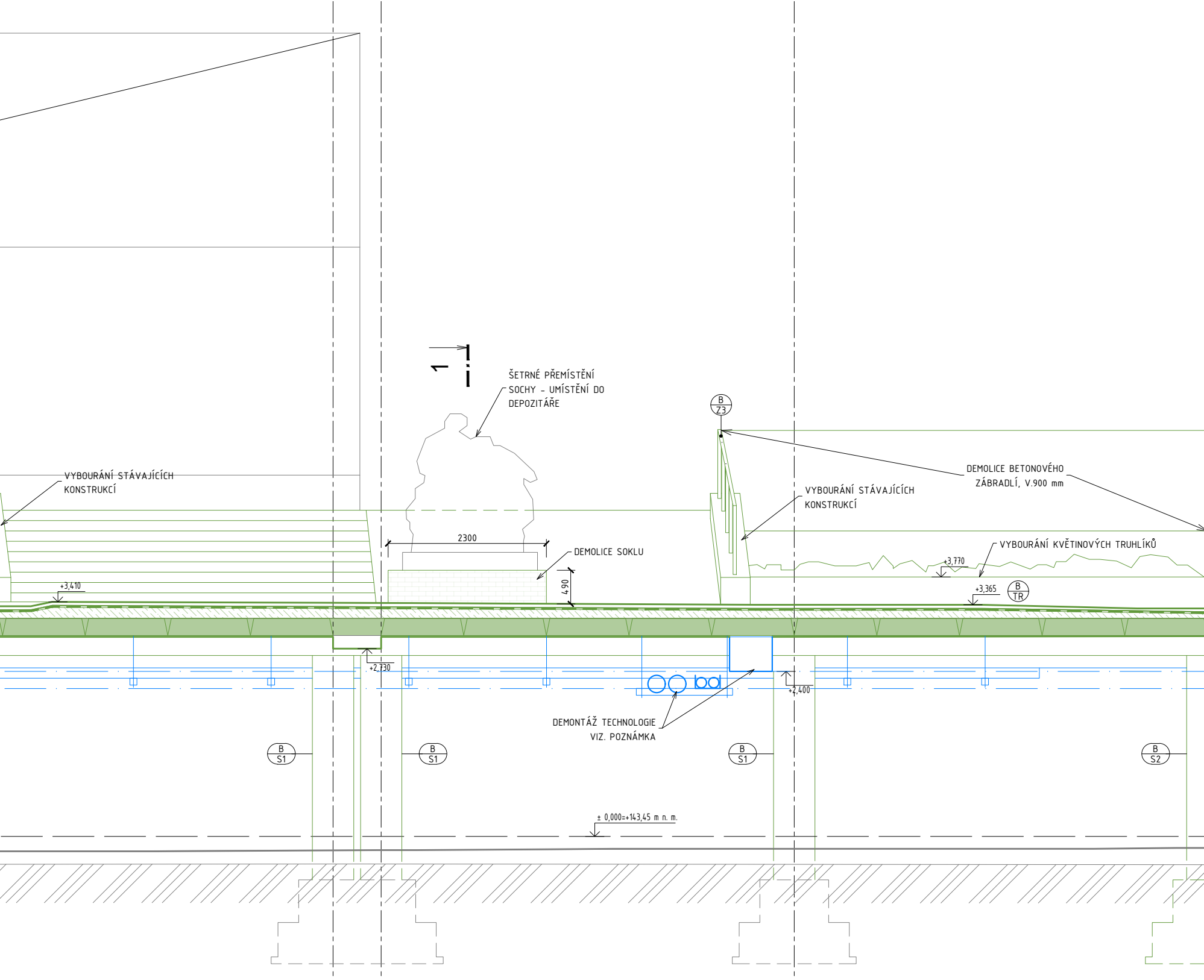
1
ŠETRNÉ PŘEMÍSTĚNÍ SOCHY – UMÍSTĚNÍ DO DEPOZITÁŘE
VYBOURÁNÍ STÁVAJÍCÍCH KONSTRUKCÍ
2300
DEMOLICE SOKLU
490
+3,410
B Z3
DEMOLICE BETONOVÉHO ZÁBRADLÍ, V.900 mm
VYBOURÁNÍ STÁVAJÍCÍCH KONSTRUKCÍ
VYBOURÁNÍ KVĚTINOVÝCH TRUHLÍKŮ
+3,770
+3,365
B TR
+2,730
+2,400
DEMONTÁŽ TECHNOLOGIE VIZ. POZNÁMKA
B S1
B S1
B S1
B S2
± 0,000=+143,45 m n. m.

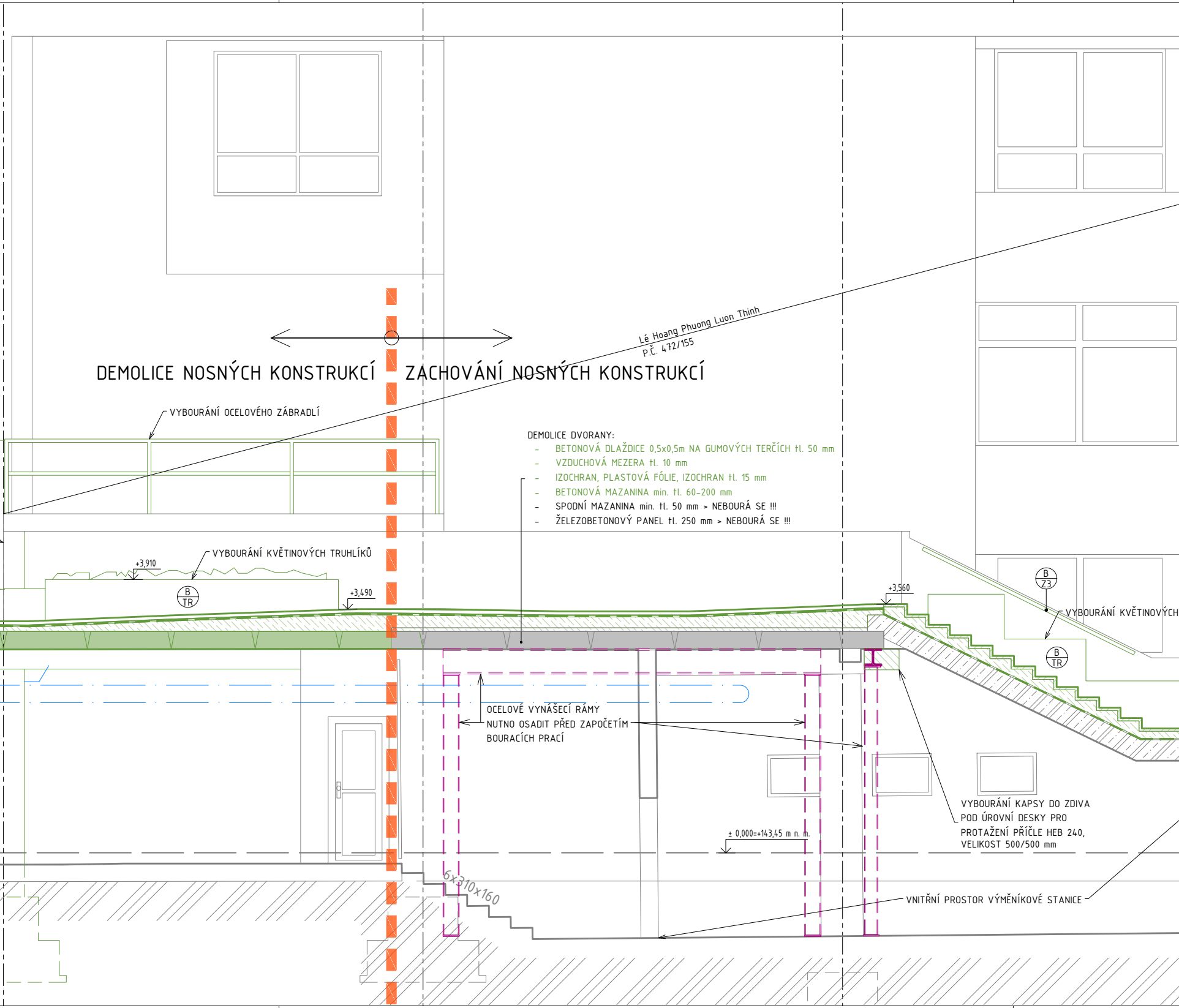
DEMOLICE NOSNÝCH KONSTRUKCÍ
ZACHOVÁNÍ NOSNÝCH KONSTRUKCÍ
Lé Hoang Phuong Luon Thinh
P.Č. 472/155
VYBOURÁNÍ OCELOVÉHO ZÁBRADLÍ
DEMOLICE DVORANY:
- BETONOVÁ DLAŽDICE 0,5x0,5m NA GUMOVÝCH TERČÍCH tl. 50 mm
- VZDUCHOVÁ MEZERA tl. 10 mm
- IZOCHRAN, PLASTOVÁ FÓLIE, IZOCHRAN tl. 15 mm
- BETONOVÁ MAZANINA min. tl. 60-200 mm
- SPODNÍ MAZANINA min. tl. 50 mm > NEBOURÁ SE !!!
- ŽELEZOBETONOVÝ PANEL tl. 250 mm > NEBOURÁ SE !!!
VYBOURÁNÍ KVĚTINOVÝCH TRUHLÍKŮ
+3,910
+3,490
B
TR
+3,560
B
Z3
VYBOURÁNÍ KVĚTINOVÝCH
B
TR
OCELOVÉ VYNÁŠECÍ RÁMY
NUTNO OSADIT PŘED ZAPOČETÍM
BOURACÍCH PRACÍ
VYBOURÁNÍ KAPSY DO ZDIVA
POD ÚROVNÍ DESKY PRO
PROTAŽENÍ PŘÍČLE HEB 240,
VELIKOST 500/500 mm
± 0,000=+143,45 m n. m.
6x310x160
VNITŘNÍ PROSTOR VÝMĚNÍKOVÉ STANICE

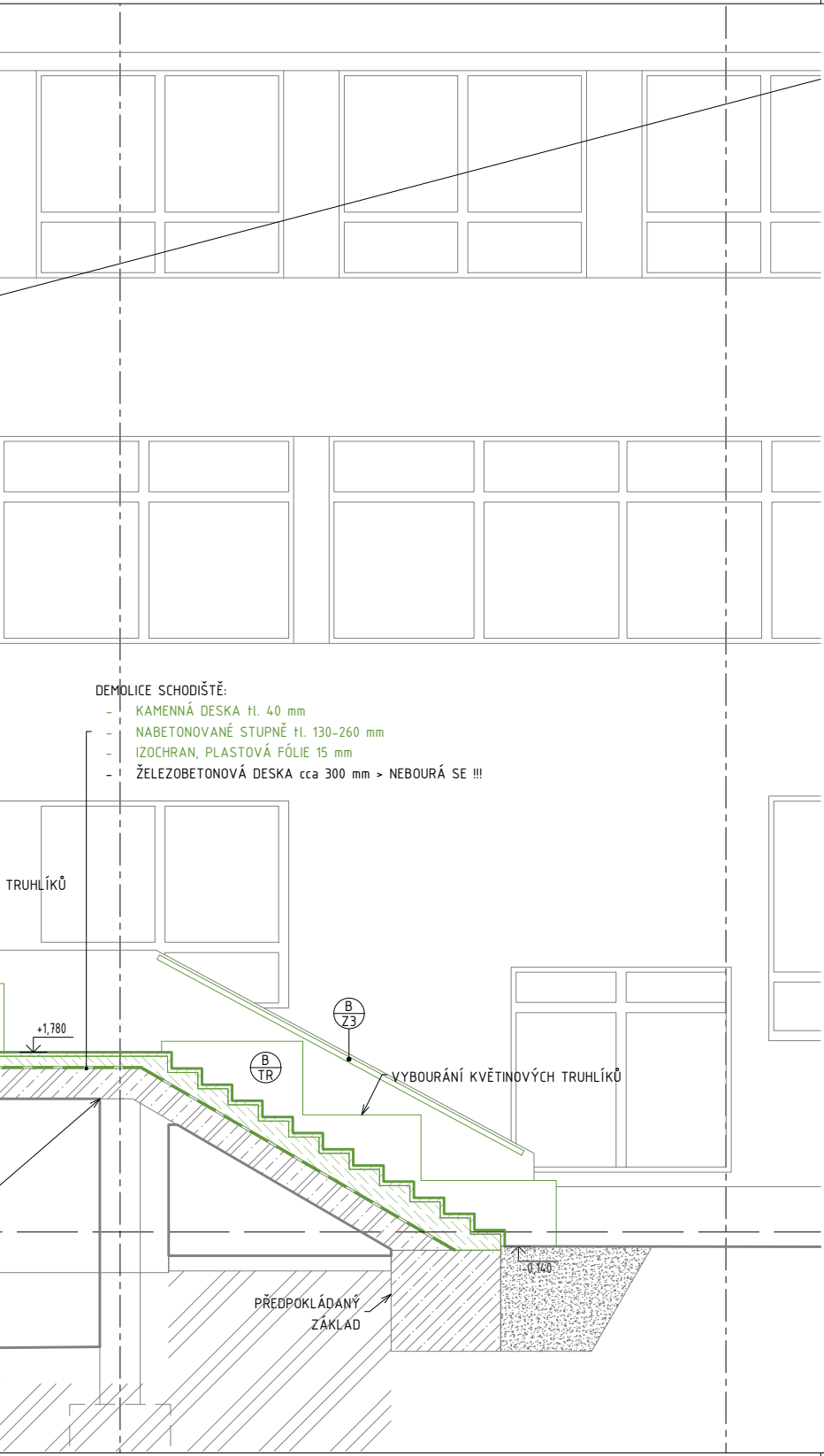
DEMOLICE SCHODIŠTĚ:
- KAMENNÁ DESKA tl. 40 mm
- NABETONOVANÉ STUPNĚ tl. 130-260 mm
- IZOCHRAN, PLASTOVÁ FÓLIE 15 mm
- ŽELEZOBETONOVÁ DESKA cca 300 mm > NEBOURÁ SE !!!
TRUHLÍKŮ
B Z3
B TR
+1,780
VYBOURÁNÍ KVĚTINOVÝCH TRUHLÍKŮ
-0,140
PŘEDPOKLÁDANÝ ZÁKLAD

LEGENDA

STÁVAJÍCÍ

🟧 🟧	OHRANIČENÍ OBLASTI URČENÉ KE KOMPLETNÍ DEMOLICI
▲	VSTUPY DO OBJEKTŮ
☐	STÁVAJÍCÍ SVISLÉ KONSTRUKCE
▩	STÁVAJÍCÍ NOSNÉ SLOUPY

KOORDINAČNÍ PRVKY

I	OCELOVÉ VYNÁŠECÍ RÁMY ZE SLOUPŮ HEA A PŘÍČLÍ HEB, S235JR, NUTNO OSADIT PŘED ZAPOČETÍM BOURACÍCH PRACÍ, PODROBNĚ VIZ ČÁST D.1.2

BOURANÉ

🟩	VYBOURÁNÍ NOSNÝCH ŽELEZOBETONOVÝCH PREFABRIKOVANÝCH KONSTRUKCÍ
▨	VYBOURÁNÍ NOSNÝCH ŽELEZOBETONOVÝCH MONOLITICKÝCH KONSTRUKCÍ
▨	VYBOURÁNÍ BETONOVÉ MAZANINY
▧	VYBOURÁNÍ STÁVAJÍCÍCH SVISLÝCH ZDĚNÝCH KONSTRUKCÍ
▦	VYBOURÁNÍ OBKLADU Z KABŘINCE/ KAMENE
▬	VYBOURÁNÍ STÁVAJÍCÍCH HYDROIZOLACÍ
⬚	SEJMUTÍ ORNICE A USCHOVÁNÍ, PŘEDPOKLAD TL. 10 CM
═	DEMONTÁŽ ZAVĚŠENÉ TECHNOLOGIE (TEPLOVOD)
B S1	VYBOURÁNÍ SLOUPU BEZ PATKY
B S2	VYBOURÁNÍ SLOUPU VČETNĚ PATKY
B RA	KOMPLETNÍ DEMOLICE KONSTRUKCE RAMPY A SCHODIŠTĚ
B Z1	DEMONTÁŽ OCELOVÝCH MŘÍŽÍ
B Z2	DEMONTÁŽ OCELOVÝCH MŘÍŽÍ VČETNĚ VLNITÉHO PLECHU
B Z3	DEMONTÁŽ OCELOVÝCH ZÁBRADLÍ
B K1	DEMONTÁŽ KLEMPÍŘSKÝCH PRVKŮ
B TR	VYBOURÁNÍ KVĚTINOVÝCH TRUHLÍKŮ - SEJMUTÍ ORNICE V tl. 500 mm - USKLADNĚNÍ NA MEZIDEPONII - VYBRÁNÍ A ODVOZ ZBYLÉ ZEMINY Z TRUHLÍKŮ

POZNÁMKY

- PŘED ZAPOČETÍM JAKÝKOLIV PRACÍ BUDOU OBEZNÁMENI VŠICHNI DOTČENÍ SPRÁVCI SÍTÍ A VLASTNÍCI OKOLNÍCH PARCEL – A OBJEKTŮ.

- NEZBYTNOU SOUČÁSTÍ TOHOTO VÝKRESU JE TECHNICKÁ ZPRÁVA.
- SOUVRSTVÍ DVORANY JSOU SOUČÁST VÝKRESŮ ŘEZŮ.
- JAKÝKOLIV ZJIŠTĚNÝ NESOULAD JE NUTNÉ ŘEŠIT S HLAVNÍM INŽENÝREM PROJEKTU.
- DOKUMENTACE JE VYHOTOVENA V ROZSAHU DOKUMENTACE PRO PROVÁDĚNÍ STAVBY.
- BOURÁNÍ BUDE PROVÁDĚNO VŽDY SMĚREM SHORA DOLŮ. PŘI BOURÁNÍ BUDOU VEŠKERÉ KONSTRUKCE NAD BOURANOU ČÁSTÍ ŘÁDNĚ PODEPŘENY. POSTUP BUDE RESPEKTOVAT PŘEDPIS V ČÁSTI D.1.2 STAVEBNĚ KONSTRUKČNÍ ŘEŠENÍ. PŘI ROZPORU DOKUMENTACE A SKUTEČNOSTI ZJIŠTĚNÉ NA STAVBĚ JE NUTNÉ KONTAKTOVAT ZODPOVĚDNÉHO ZPRACOVATELE STAVEBNĚ KONSTRUKČNÍ ČÁSTI A HLAVNÍHO INŽENÝRA PROJEKTU.
- VEŠKERÉ ROZMĚRY A SKLADBY KONSTRUKCÍ JE TŘEBA OVĚŘIT NA MÍSTĚ A PŘÍPADNĚ UPŘESNIT.
- V PRŮBĚHU STAVEBNÍCH PRACÍ JE NEZBYTNÉ STOJKOVAT STROPNÍ KONSTRUKCE VÝMĚNÍKOVÉ STANICE A VŠECH OSTATNÍCH ZACHOVÁVANÝCH KONSTRUKCÍ VČETNĚ KONSTRUKCE SCHODIŠTĚ.

OZN.	POPIS REVIZE	AUTOR	DATUM

Souřadný systém: S-JTSK
Výškový systém: Bpv

NÁZEV AKCE:
REVITALIZACE OBJEKTU CORSO - PD - STAVBA
OBNOVA OKOLÍ - 1. ETAPA

ADRESA STAVBY:
Krčínova 801/6, 400 07 Ústí nad Labem

STAVEBNÍ/INŽENÝRSKÝ OBJEKT:
SO 02 - DVORANA

INVESTOR:
www.usti-nad-labem.cz
Statutární město Ústí nad Labem
Velká Hradební 2336/8
401 00 Ústí nad Labem
IČ: 000 81 531

Č. ZAKÁZKY:
2025-007

DATUM:
06/2025

PARÉ:

GENERÁLNÍ PROJEKTANT:
DigiTry Art Technologies s.r.o.
Voctářova 2449/5, 180 00 Praha 8 - Palmovka
IČ: 01930249

HLAVNÍ PROJEKTANT:
Ing. Jan Polívka

PROJEKTANT ČÁSTI:
DigiTry Art Technologies s.r.o.
Voctářova 2449/5, 180 00 Praha 8 - Palmovka
IČ: 01930249

ZODPOVĚDNÝ PROJEKTANT:
Ing. Jan Polívka
VYPRACOVAL:
Ing. Bára Zemanová

STUPEŇ:
DOKUMENTACE PRO PROVÁDĚNÍ STAVBY

ČÁST:
D.1.1 - ASŘ

NÁZEV PŘÍLOHY:
ŘEZ 3-3´

INDEX ČÁSTI:

REVIZE:

FORMÁT:
1680x297

MĚŘÍTKO:
1:50

Č. PŘÍLOHY:
06